

МУНИЦИПАЛЬНОЕ БЮДЖЕТНОЕ ОБЩЕОБРАЗОВАТЕЛЬНОЕ
УЧРЕЖДЕНИЕ СРЕДНЯЯ ОБЩЕОБРАЗОВАТЕЛЬНАЯ ШКОЛА № 5
ИМЕНИ ГЕРОЯ РОССИЙСКОЙ ФЕДЕРАЦИИ М.Г. ЕФРЕМОВА
г. ВЯЗЬМЫ СМОЛЕНСКОЙ ОБЛАСТИ

Путешествие по дорогам знаний
Открытое внеклассное мероприятие
для детей 2-х классов

Авторы:

Вотинова В.А.,

учитель начальных классов,

Казаринова Ж.Е.,

учитель начальных классов,

Привалова Т.А.,

учитель начальных классов.

«Путешествие по дорогам знаний» (с презентацией)

Конспект внеклассного мероприятия

Цели и задачи:

- закреплять, расширять и углублять знания учащихся по русскому языку, литературному чтению, математике, окружающему миру;
- расширять кругозор, побуждать к познанию нового;
- развивать мышление, память, воображение;
- воспитывать любовь к родному языку.

Оборудование : карточки с заданиями, презентация.

Ход заседания

Ведущий. Добрый день, дорогие друзья! Сегодня у нас состоится интеллектуальная игра «По дорогам знаний». Ученики 2-х классов будут состязаться в умении логически мыслить, применять смекалку и свои знания полученные на уроках русского языка, математики, литературного чтения, окружающего мира.

Чтоб на славу нам сегодня отдохнуть,

Начинаем занимательный наш путь!

Ждет забава – не дождется храбрецов,

Вызываю добровольцев – удальцов

- **Представление команд** (команды самостоятельно выбирают себе название)

Ведущий. - Какие предметы в начальной школе учат писать, считать, читать, видеть вокруг себя? (математика, русский язык, литературное чтение, окружающий мир).

Слайд 2

- **Команды выстраивают слова в алфавитном порядке** :литературное чтение, математика. окружающий мир, русский язык.

Ведущий.

Пусть каждый смело вступит в бой,

В азарт соревнования.

Успех придёт не сам собой,

Помогут ваши знания.

Слайд 3

1.Конкурс «Разминка»

Каждая команда по очереди отвечает на вопросы.

- 1) Чего на клумбе больше – цветов или тюльпанов? (цветов)
- 2) Солонка – это посуда для....(соли)
- 3) Кто в сказке поймал золотую рыбку? (старик)
- 4) Кто автор произведения «Кошкин дом»? (С.Я. Маршак)
- 5) Как называется сильная буря на море? (шторм)

- 6) Профессия человека, обслуживающего людей за столиком в кафе. (официант)
- 7) Куда телеграмма вызвала Айболита? (в Африку)
- 8) Старинная женская одежда без рукавов. (Сарафан)
- 9) Заяц, ведущий известной популярной детской передачи. (Степашка)
- 10) Этот продукт за столом принято брать руками с общей тарелки (хлеб)
- 11) Этот дядя уехал на электричке жить в деревню (дядя Фёдор)
- 12) Ядовитая змея наших лесов (гадюка)
- 13) Какую посуду перепутал человек рассеянный с головным убором(сковороду)
- 14) Его выбивают в кассе, когда расплачиваются за покупку (чек)
- 15) Самый знаменитый житель Цветочного города (Незнайка)
- 16) «Умывальников начальник и мочалок командир». Кто это? (Мойдодыр)
- 17) Сколько ног у осьминога? (восемь)
- 18) Место работы циркового артиста (арена)
- 19) Освободитель Мухи –Цокотухи. (Комар)
- 20) Срочное почтовое сообщение. (кот Матроскин)
- 21) Кого в школе больше – детей или мальчиков? (детей)
- 22) Домашнее животное, гуляющее само по себе (кошка)
- 23) Самая певчая птица России (соловей)
- 24) Геометрическая фигура с тремя углами (треугольник)
- 25) У этого папы был деревянный сынок (Карло)
- 26) Любимый танец моряков («Яблочко»)
- 27) Как звали папу-медведя в сказке «Три медведя»? (Михайло Потапыч)
- 28) В какое время года у школьников самые длинные каникулы? (летом)
- 29) Хозяйка Артемона (Мальвина)
- 30) Фамилия дяди Стёпы (Степанов)
- 31) Сколько гласных букв в русском алфавите? (десять)
- 32) Что такое ложка? (столовый прибор)
- 33) Кто такая Каркуша? (Ворона)
- 34) Кто быстрее долетит до цветка – бабочка или гусеница? (бабочка. Гусеницы не летают)
- 35) На чём играл осёл из сказки братьев Гримм «Бременские музыканты» (на гитаре)
- 36) Что является гордостью старика Хоттабыча? (борода)
- 37) Что делает кот учёный из стихотворения А.С. Пушкина, когда идёт направо?
(песнь заводит)
- 38) Зимнее стекло весной потекло (лёд)
- 39) Украшение верблюда (горб)

Ведущий.

Разминка закончилась

Слайд 4

Конкурс «Литературное чтение»

Поговорки не даром молвятся:

Без них прожить никак нельзя!

Они великие помощницы
И в жизни верные друзья.

1) Перепутавшиеся поговорки

Слайд 5

1 команде - Старый друг, семь раз отмерь (Старый друг лучше новых двух. Семь раз отмерь, один раз – отрежь.)

2 команде - Шило в мешке за двумя зайцами погонишься (Шило в мешке не утаишь. За двумя зайцами погонишься – ни одного не поймаешь)

3 команде - Чем бы дитя не тешилось, видишь фигу (Чем бы дитя не тешилось, лишь бы не плакало. Смотришь в книгу, видишь фигу)

2) Знание народных праздников и русской мифологии

Ответить, о каком празднике идёт речь в описании

1команде - Это один из наиболее любимых народом праздников, история которого уходит в глубокую древность. Веселые города к этому празднику преображались: строили ледяные горки, снежные дворцы и крепости, качели, балаганы для скоморохов, шутов и цыркачей, площадки для медвежьей потехи и кулачных боев, ставили столы под открытым небом с разнообразными кушаньями и напитками. Этот праздник играли всем миром. А древним символом этого праздника являются блины(масленица).

Слайд 6(проверка)

Определить по описанию, о каком мифологическом персонаже славян идёт речь

2команде - Это добрый дух дома хозяин помогающий дружной семье. Иногда вредничает, шалит, если ему что-то не понраву. Если не поладить с ним, то жития в доме не будет. А потому хозяева оставляли ему в укромном уголке кашу и приговаривали: «хозяин батюшка, прими нашу кашу! И ешь пироги, наш дом береги!» Дух этот устраивался жить в подполье под печью. Он представлялся в виде маленького старичка, похожего лицом на главу семьи. По нраву он – вечный хлопотун, ворчливый, но заботливый и добрый. Люди старались поддерживать с ним добрые отношения, заботятся о нем как о почетном госте, и тогда он помогал содержать дом в порядке и предупреждал о грозящем несчастье. переезжая из дома в дом, его всегда с помощью заговора приглашали переехать вместе с семьей(домовой).

Слайд 7 (проверка)

3Команде - Этот праздник на Руси давно отмечается в воскресенье. Название его от того, что на этот праздник верующие приходят с ветками, как правило, ивовых растений, которые первыми распускаются весной, в

ознаменование тех ветвей, которые срезали иудеи, встречавшие Иисуса во Иерусалиме. Но подлинное название праздника - Вход Господень в Иерусалим, или Неделя Ваий, Цветоносное воскресенье. В этот праздничный день, как и в праздник Благовещения Пресвятой Богородицы, несмотря на продолжающийся Великий пост, разрешается вкушение рыбных блюд.

Слайд 8 (проверка)

Ведущий.

Знает даже и дошкольник, что такое квадрат и треугольник.

А уж вам-то как не знать! Но совсем другое дело –

Быстро, точно и умело треугольники, квадраты сосчитать

Например, в фигурах этих, сколько разных? Рассмотрите!

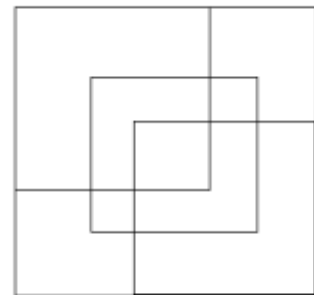
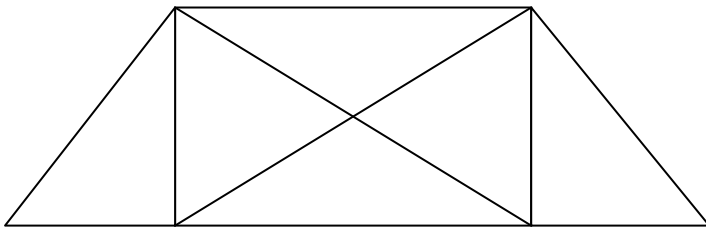
Всё внимательно исследуйте, и по краю, и внутри!

Слайд 9

Конкурс «Математика»

Слайд 10

1) «Сосчитай треугольники и квадраты» (каждой команде - 12 треугольников, 9 квадратов)



Слайд 11

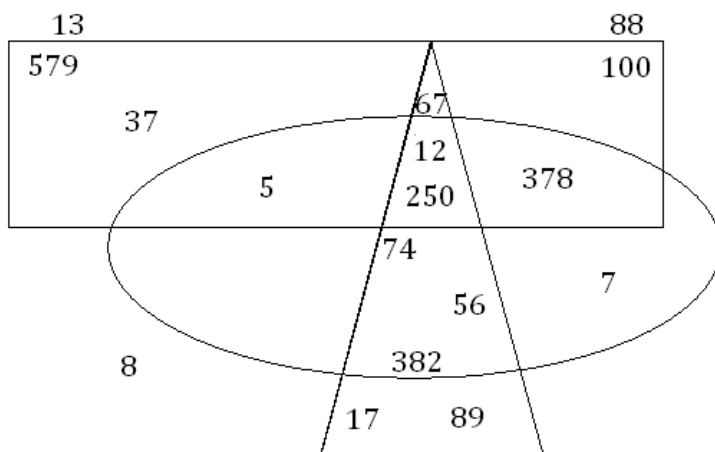
2) «Числа в пересекающих фигурах»

Выпишите числа, которые находятся:

1-я команда: в овале, прямоугольнике и треугольнике одновременно (12, 250)

2-я команда: в треугольнике и овале, но не в прямоугольнике (74, 56, 382)

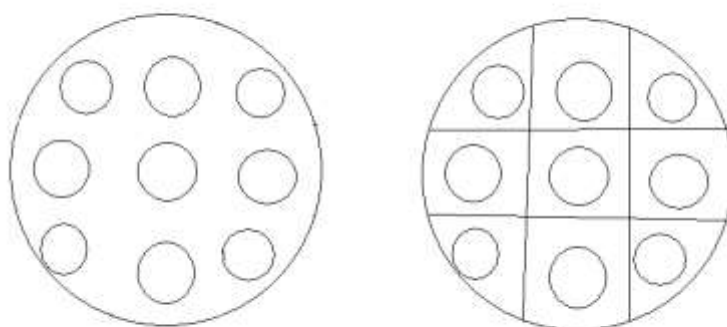
3-я команда: в прямоугольнике, но не в овале и не в треугольнике
(37, 579, 100)



Слайд 12 - 13

«Именинный торт» (каждой команде)

Задание: как в четыре приёма разрезать торт на кусочки так, чтобы каждый кусочек имел по одной розочке.



Решение

Слайд 14

Конкурс «Окружающий мир»

Лесная викторина

1. А что это за барабанщик? Зацепился за ствол сильными ногами, уперся в него своим упругим хвостом и крепким, как долото, клювом долбит дерево (дятел).
2. Ягоды на этом дереве появляются в конце лета или осенью – ярко-красные, собранные в большие пучки. Но срывать их стоит только после первых морозов – тогда они будут вкуснее(рябина).
3. А вот это красивое стройное животное – новый житель наших лесов. Привезли его с дальнего востока. Ему понравились наши леса, и теперь он чувствует себя не хуже чем дома(олень).

4. Что-то вдруг промелькнуло в воздухе и и скрылось за деревьями. Но вы все таки успели разглядеть короткие закругленные крылья и длинный хвост. И догадались, что это одна из немногих хищных птиц, которые приносят большой вред. В наших лесах живут два вида этих хищников(ястреб).
5. А вот это дерево.... постой ведь только что оно было зеленым, а теперь зеленовато-серым.Но вот оно опять зеленое! Дерево «переодевается» вспомните его название(осина).
6. Летом он бродит без устали по лесу, а зимой сидит в берлоге со своим крошечным новорожденным детенышем, лижет лапу и мечтает, наверное, чтобы скорее наступило лето. Ведь летом можно будет разыскивать ульи диких пчел и лакомиться медом. До чего же он любит мед!(медведь).

«Зашифрованные цветы»

На карточках даны сочетания букв. Задание – переставить буквы так, чтобы можно было прочесть названия цветов.

Каждой команде одинаковые карточки

комнатные растения

я бег они

стук ка

фу икс

растения цветника

ха братцы

лад гол и ус

каша ром

Слайд 16(проверка)

Слайд 17

Конкурс «Русский язык»

Слайд 18

- Придумать слова на время (трем командам, 2 минуты)

А В Р С Н М И Е О

Слайд 19

Команды отгадывают кроссворд

По горизонтали:

3. Жилище.

5.Передача мяча в футболе.

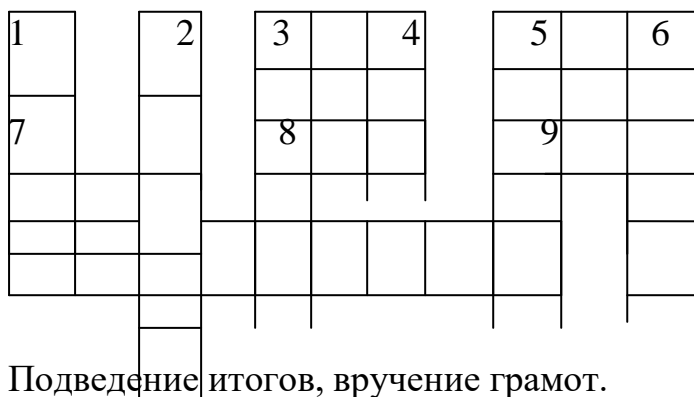
7. Сосновый лес.

8. Его называют речным санитаром.

9. Имя девочки.

По вертикали:

1. Дерево.
2. Кто согласно поговорке любит смотреть на новые ворота? .
3. В сказках его часто называют Иван- ...
4. Маленький герой сказки Гауфа.
5. Место отдыха у моря, озера , пруда.
6. Коровий коллектив



Подведение итогов, вручение грамот.

Поздравление с началом каникул!

Литература

1. Шамратов В.А. Большая книга кроссвордов, ребусов, головоломок. – М.: ООО «ТД «Издательство Мир книги», 2005.
2. 1000 весёлых загадок для детей. – М.: АСТ, 2005.
3. Газета «Школьные игры и конкурсы» М.: №2, 2006
4. Газета «Школьные игры и конкурсы» М.: №9, 2007
5. Газета «Школьные игры и конкурсы» М.: №5, 2008
6. Газета «Последний звонок» М.: №6 , 2006
7. Газета «Педагогическое творчество» М. №2, 2006